



BUSINESS INTEGRITY



QUALITY ASSURANCE



PHYSICAL SHOOTING



QUALITY SERVICE

## المنتج وظائف

LED مع 6 محور الدوران وأمبير CH quadcopter واي فاي مع 300,000 بيكسل، 4 2.4G ضوء، أعلى / أسفل، إلى الأمام / الخلف، يستدير لليسار / يمينا، الجانب الأيسر الطيران الجانب / يمين الطيران، وتحوم، درجة المتداول الطيران المطرد، من السهل السيطرة عليها، مناسبة للطيران داخلية وخارجية 360 BUTTOM واحدة.

## 4CH IOS&Android phone control quadcopter with 6 axis gyro

# FUNHover

The App Controlled Helicopter Wi-Fi Receiver  
- Realtime Video & Easy Flying



6 AXIS WIFI CONTROLLED  
FPV DRONE WITH GYRO  
CTW-028



Setting



Take  
Picture



Record  
Video



LED  
Switch



Fine  
Turning control



G-sensor



360°  
Tumble



**Follow one's inclinations photo !**





**Mobile phone RC**





Normal RC



## WIFI & FPV module system

Normal RC

Mobile phone RC



360° version



## FUNHover product features

(مجاني) PilotFUN :متجر أبل أو جوجل لعب اسم التطبيق

اتصال واي فاي للجهاز دائرة الرقابة الداخلية الخاصة بك.  
VGA (640X480) / QVGA (320X240) / QQVGA (160X120). في الوقت الحقيقي نقل الفيديو مع  
وضع مرنة لدائرة الرقابة الداخلية والروبوت الجهاز.  
التقاط الصور وتخزينها في مكتبة النظام الهاتف / قرص الذكية  
تسجيل الفيديو وتخزينها في مكتبة النظام الهاتف / قرص الذكية  
الرقمية / التناظرية تخلق اختيار واجهة التحكم  
تستخدم للأيمن / الأيسر تستخدم لناحية اختيار وضع التحكم  
استشعار الهاتف الذكي / قرص وحساسية قابل للتعديل-G دعم وضع التحكم

Apple store or Google Play App name: PilotFUN (free)

WiFi connection for your iOS device.

Real-time video transmission with VGA (640x480) / QVGA(320x240) / QQVGA(160x120)  
flexible setting for iOS and Android device.

Photo taking and stored into smart phone/tablet system library.

Video recording and stored into smart phone/tablet system library.

Digital /Analog flying control interface selection.

Used to right-hand /used to left-hand control mode selection.

Support smart phone/tablet's G-sensor control mode and adjustable sensitivity.

## How to start:

Download *PilotFUN* from Apple store /Google Play and install it in your smart phone/tablet device. Install FUNHover onto the helicopter and connect the 4-wire cable between FUNHover and helicopter control board.

Connect the battery with the helicopter, wait for the FUNHover's green LED to be blinking. Use smart phone/tablet search the WiFi SSID: ToyRevo58343Bxxxxxx , and make the WiFi connection first, then run the PilotFUN app.

Adjust the "Video quality" in setting menu appropriately, in general, all the iPad series and 4-core CPU Android device can do the VGA quality nicely, and if the video can not played fluently in your smart phone/tablet, please reduce the video quality to QVGA or QQVGA. Change the video quality setting will require to reboot the FUNHover & re-launch the app for new setting to be effective.

Let the FUN take off!

## How to start:

تحميل من متجر أبل / جوجل لعب وتثبيته في جهاز الهاتف / اللوحى الذكى PilotFUN

. و هليكوپتر تحكم متنها FUNHover على المروحية وتوصيل كابل 4 أسلاك بين FUNHover تثبيت

. ليكون الومىض FUNHoverالأخضر و LED توصيل البطارية مع المروحية، انتظر

وجعل واي فاي ، SSID: ToyRevo58343Bxxxxxx استخدام الهاتف الذكى / قرص البحث في واي فاي PilotFUN الاتصال أولاً، ثم تشغيل التطبيق.

ضبط "جودة الفيديو" في القائمة وضع مناسب، بشكل عام، كل سلسلة باد و 4 النواة وحدة المعالجة المركزية لطيف، وإذا كان شريط الفيديو لا يمكن لعب بطلاقة في هاتفك VGA جهاز الروبوت يمكن أن تفعل جودة QQVGA أو QVGA الذكى / قرص، يرجى يقلل من جودة الفيديو إلى

أمبير؛ إعادة إطلاق التطبيق لوضع جديد لتكون & FUNHover تغيير إعداد جودة الفيديو سيتطلب إعادة تمهيد فعالة.

!تقلع FUNالسماح لل



Use smart phone/tablet search the WiFi SSID: ToyRevo58343Bxxxxxx , and make the WiFi connection first,





then run the PilotFUN app

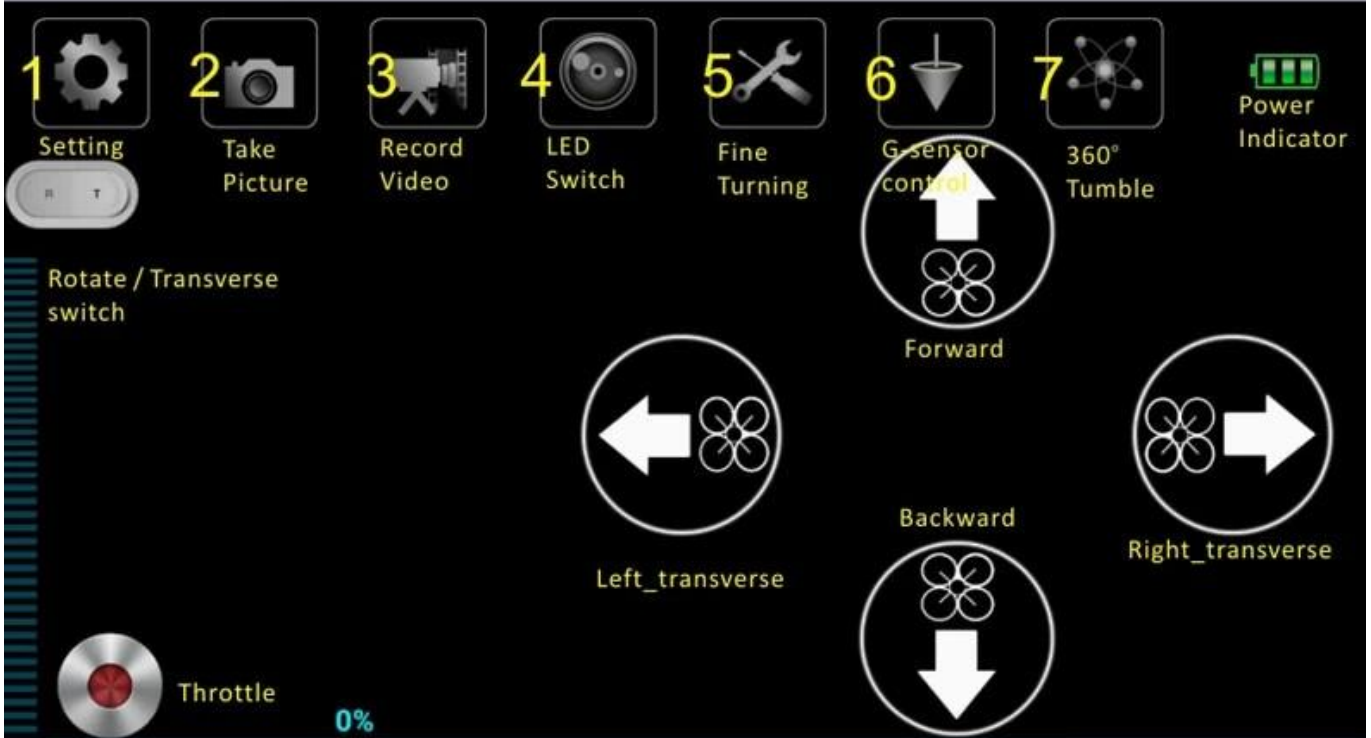
Starting . . .



The manipulation of the interface



## Interface for parsing



1. Allow بهم، فقط الأبجدية الإنجليزية، العدد، و "-"، "\_"، " " غير صالحة لتسمية FUNHover اعب لإعادة تسمية
2. وخيارات القناة: 3، TX / RX السماح للاعب لتغيير القناة واي فاي للحصول على فرصة أفضل من إشارة. 5، 7، 9
3. (لا محدود (الشكل، 10mins، mins، فيديو وقت قياسي: 3.5
4. وضع السرعة.

5. عالية
6. إغلاق

1. Press the "Setting" into the interface of system setup.
2. Press the "Take Picture" button to take the picture from the streamed video.
3. Press the "Record Video" button to record the video from the streamed video.
4. Press the "LED switch" button to turn ON/OFF the LED
5. Press the "Fine Turning" button to enter the fine turning mode to fine turn the balance of the helicopter  
! Important: the value = 0 means the factory default setting
6. Press the "G-sensor control" button to enter the G-sensor control mode, the button controlled user interface will be disappeared.
7. Press the "360° Tumble" button to enter the tumble mode, and then press one of the 4 direction button to tumble the helicopter in that direction.

## Setting

### System Setting

Device Name  1

Wi-Fi Channel  2 >>

---

Video Record Time  3 >>

Speed Mode  4 Standard  5 High

Copyright Glovast Technology Ltd. All rights reserved.  
Version. 1.0



1. Allow player to rename their FUNHover, only English alphabet, number, and “\_”, “-” is valid for naming.
2. Allow player to change the WiFi channel for the chance of better signal TX/RX, channel options: 3, 5, 7, 9
3. Video record time: 5mins, 10mins, no limited (figure)
4. speed mode
5. High
2. 6. Close



## Rotate / Transverse

R T

Rotate / Transverse switch  
Press the R|T switch will swap the Left and Right button between Rotate and Transverse mode

Left\_rotate

Right\_rotate

Slide the throttle button up / down to increase / decrease the motor power  
**0%**

# Enjoy the happiness of flying and photography!









(بطارية ليثيوم مع وحدة حماية (شمل 500mAh البطارية: 3.7V Quadcopter  
(غير مدرجة) AA بطارية 7V بطارية للتحكم: 4 \* 1.5  
أعلاه meters المسافة التحكم عن بعد: 30  
الشحن الوقت: 120 دقيقة  
تحلق الوقت: 6-9 دقائق  
الأعمار المناسبة: فوق 14

#### حزمة

- 1 خ Gالارسال 2.4
- 1 × quadcopter
- 1 × شاحن
- 4 × شفرة
- 1 × البطارية
- 1 × مفك
- 1 × دليل التعليمات

#### الصناعة المحدودة CHINA TOPWIN

المبنى المركزي، شيشيانغ الطريق، حي باوان، وشنتشن، الصين، B، بلوك 3 / F، ADD:  
البريد الإلكتروني 83660404 83660365-755-86: الهاتف: sales@chinatopwin.com  
www.chinatopwin.com: فاكس: 83660251-755-86 موقع